

Leader européen de la distribution de métaux spéciaux



JACQUET
METALS

Forum Lyon Pôle Bourse – 27 septembre 2023

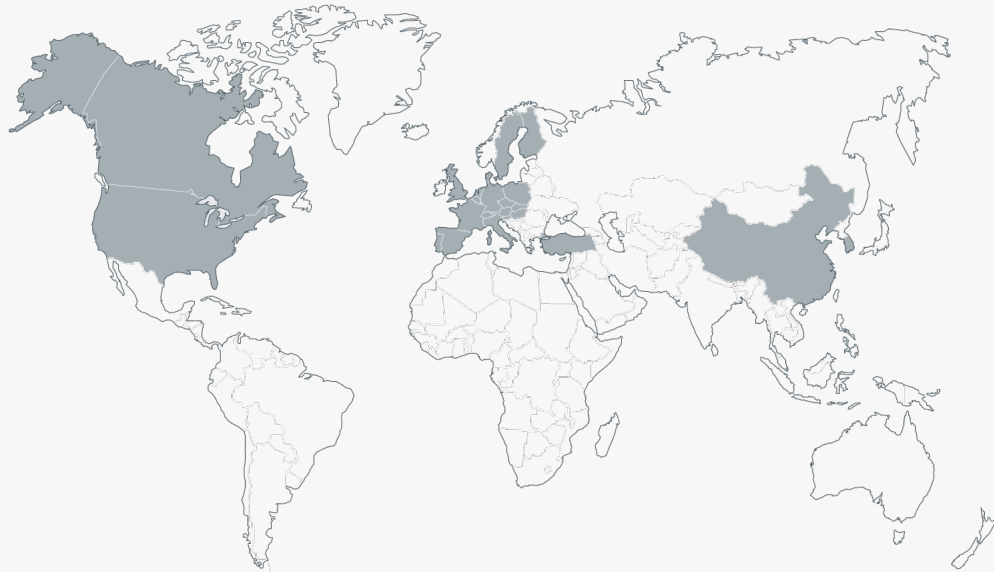


1. Leader européen de la distribution de métaux spéciaux

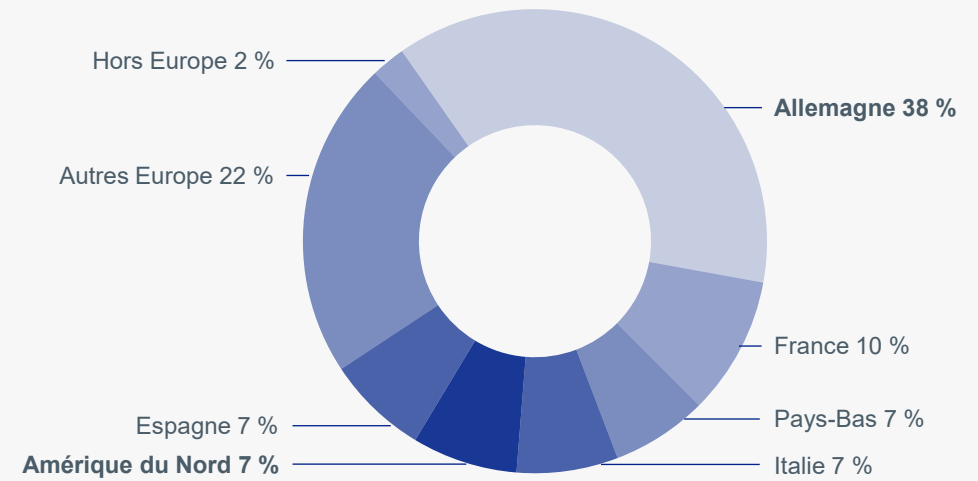
Le Groupe

Chiffre d'affaires 12 mois glissants : 2,5 Md€
3 126 employés - 111 centres de distribution - 24 pays

Une présence mondiale



Répartition de l'activité*

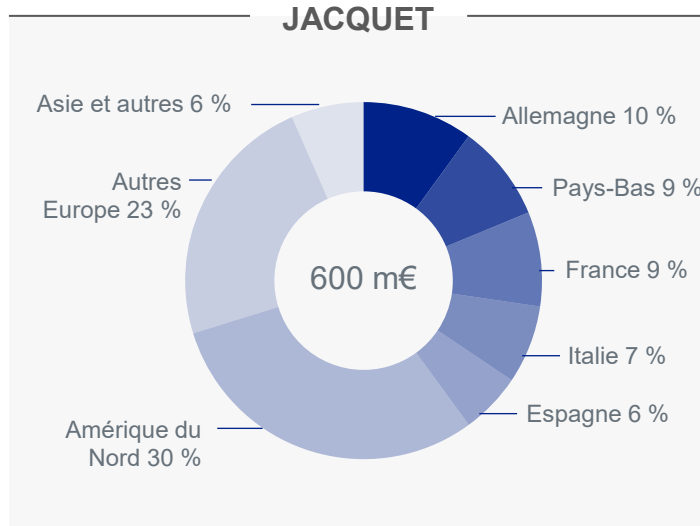


* Au S1 2023

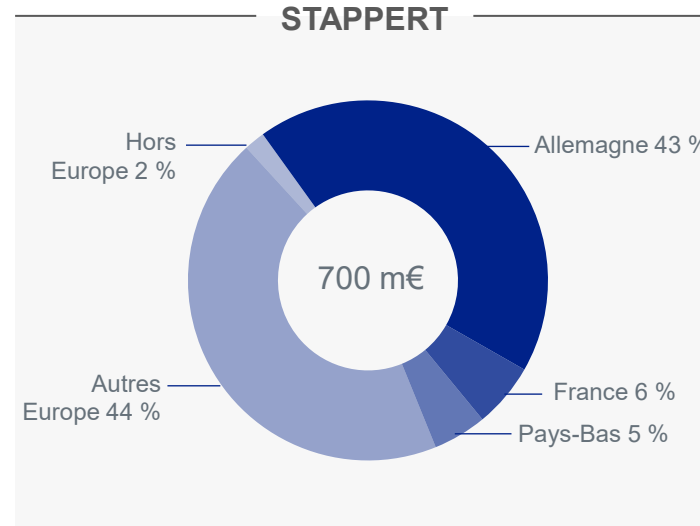


3 divisions

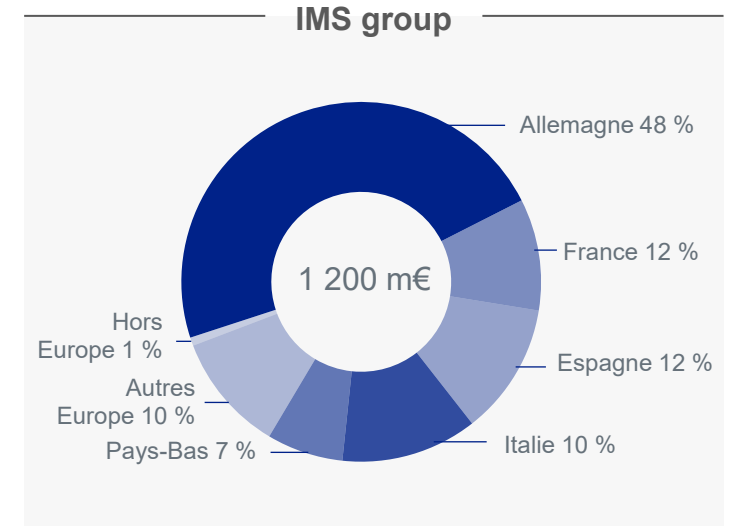

Répartition du chiffre d'affaires*



Tôles quarto inox



Produits longs inox



Aciers pour la mécanique



* 12 mois glissants et répartition au S1 2023



Responsabilité environnementale



Inzersdorf, Autriche (mis en service en 2023)



Gouvernance : comité opérationnel RSE (*Responsabilité Sociétale et Environnementale*)

Bilan carbone* : la consommation d'énergie des centres de distribution du Groupe représentent 1,2 % des émissions totales



Promotion des énergies renouvelables / panneaux photovoltaïques

> 8 000 m² mis en service entre 2018 et 2022
± 10 000 m² prévus en 2023

Recyclage et économie circulaire

75 % des approvisionnements du Groupe proviennent d'aciers recyclés (filrière électrique)
Récupération et recyclage systématique des chutes de métal et des consommables

*Données au 31 décembre 2022



Faits marquants 2023

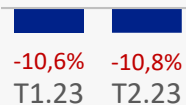


Conditions de marché

Demande : Ralentissement généralisé, notamment en Allemagne

Volumes distribués

y.o.y.

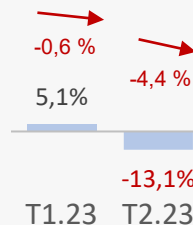


Prix : Intensification de la baisse à partir du 2^e trimestre

Prix de vente

Séquentiel

y.o.y.



Performances

Forte génération de cash flow

Renforcement de la structure financière

Chiffre d'affaires **1 270 m€ / -14,2 %** vs 1 480 m€ au S1.22

Cash flow d'exploitation **134 m€**

EBITDA **100 m€ / 7,9 %**

Gearing **23 %** vs 35 % fin 2022



Croissance organique

Projets en cours 2024 – 2026



Italie 2024



JACQUET

États-Unis (Chicago) 2026



JACQUET

Allemagne 2024



JACQUET

Canada (Toronto) 2026



Illustration



Croissance externe

Acquisitions 2023



STAPPERT

1^{ère} implantation en Italie
début 2023



Distribution d'aluminium
juin 2023



Renforcement en Europe centrale
et de l'Est
4^e trimestre 2023


DELTA ACCIAI

co-metal

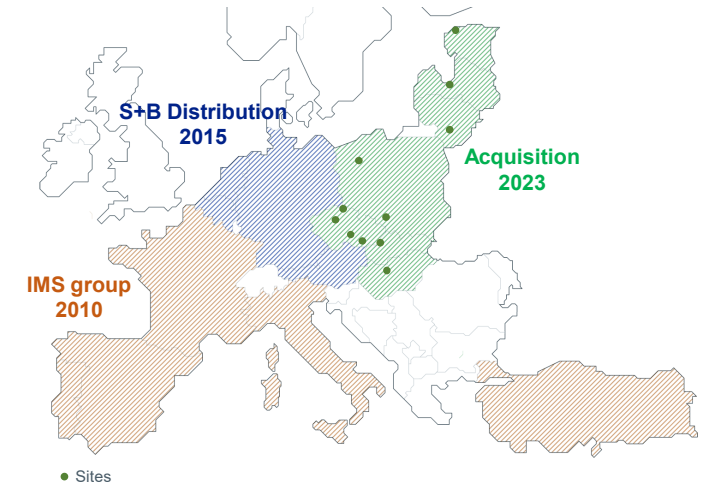
cometal Metallhalbzeuge GmbH




2 centres de distribution
(Turin et Milan)



1 centre de distribution
(Stuttgart)

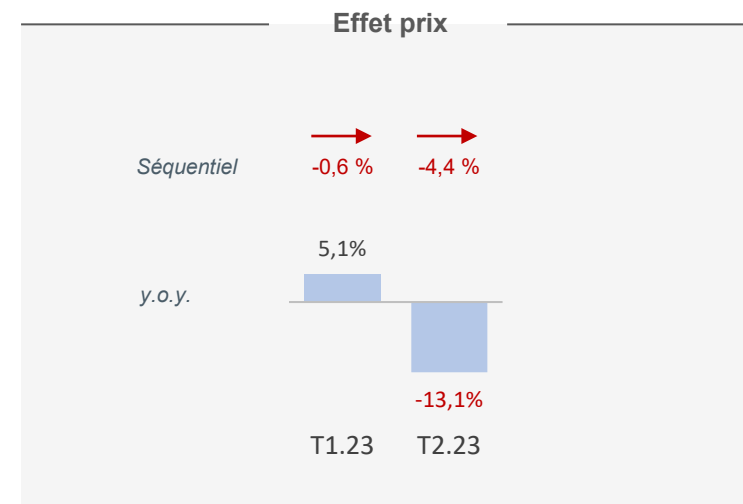
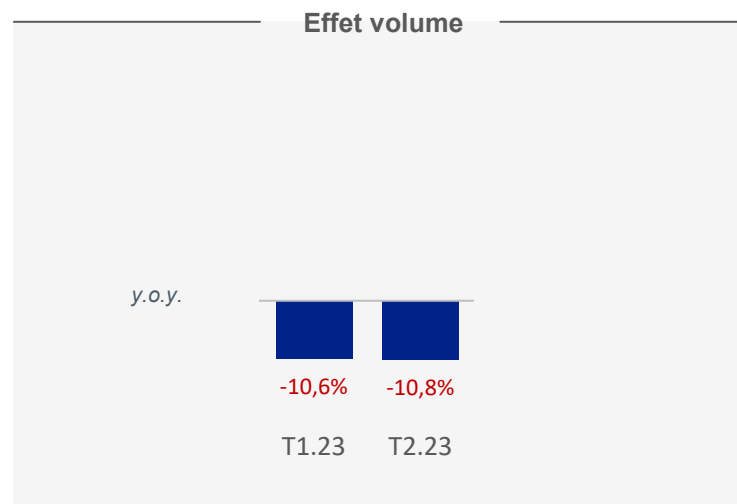
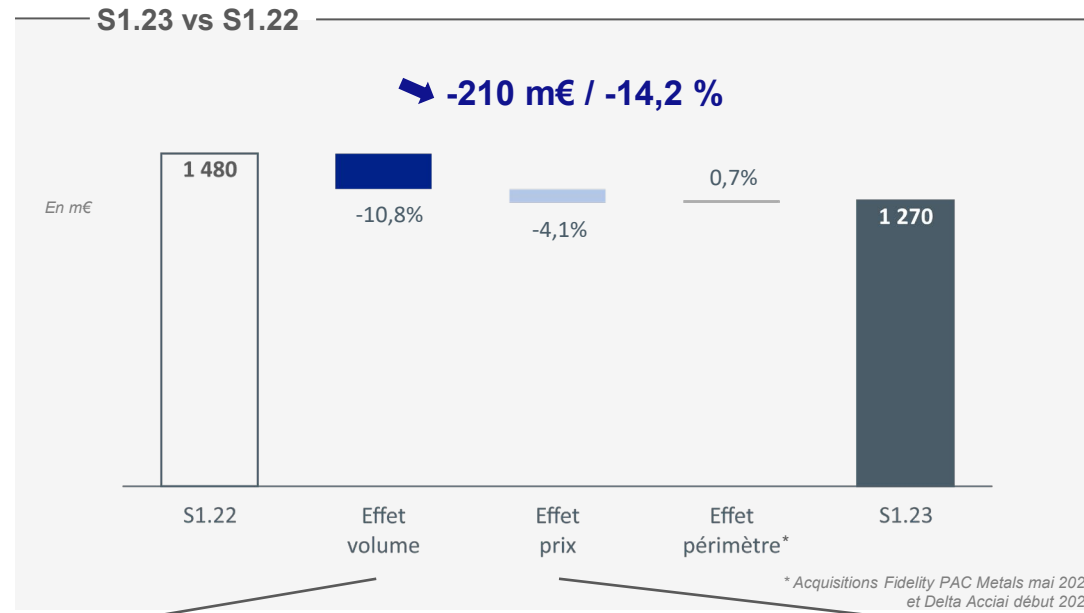


11 centres de distribution
(4 en République Tchèque, 2 en Pologne, 1 en Slovaquie,
1 en Hongrie, 1 en Lituanie, 1 en Estonie et 1 en Lettonie)

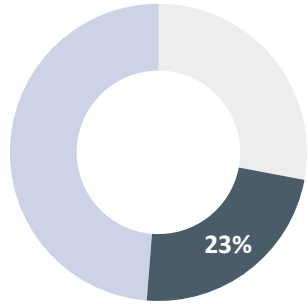


2. Résultats du 1^{er} semestre 2023

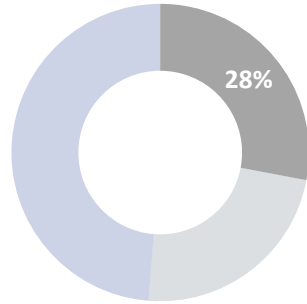
Chiffre d'affaires



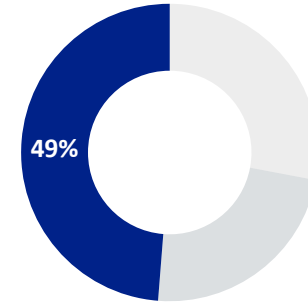
Chiffre d'affaires par division



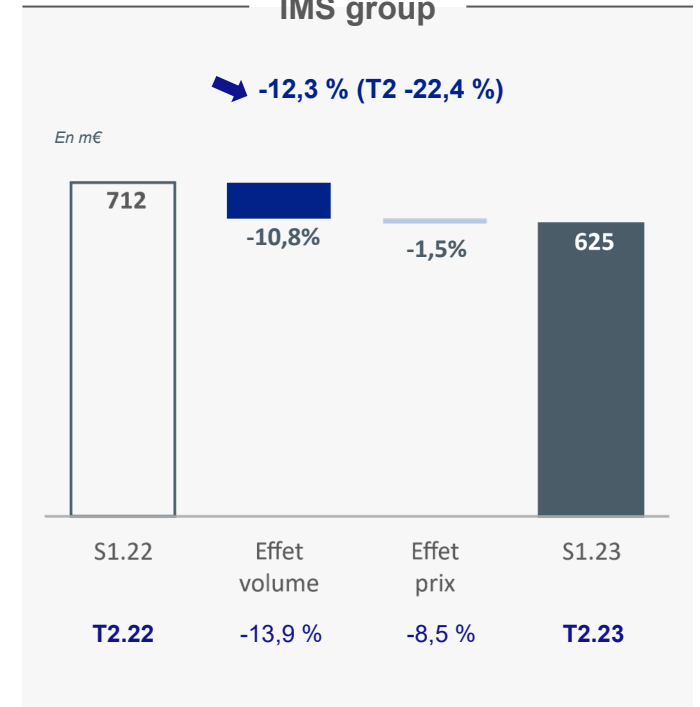
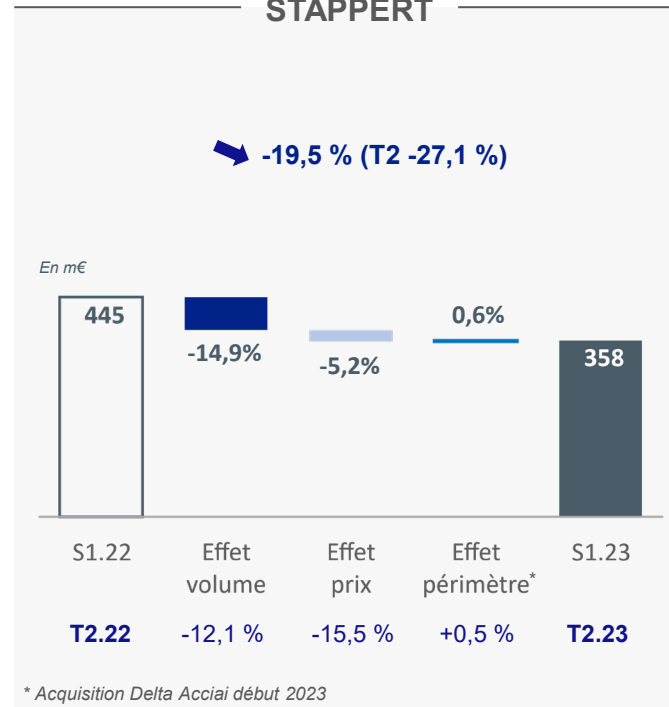
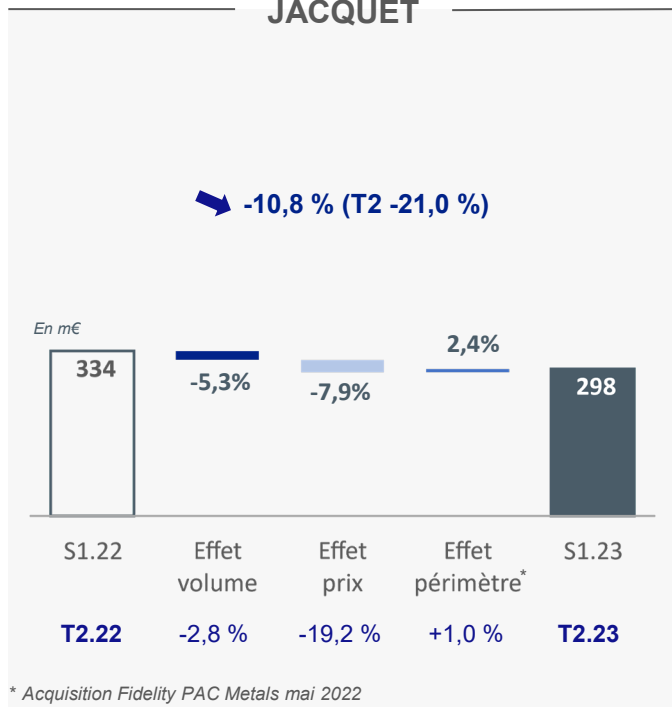
JACQUET



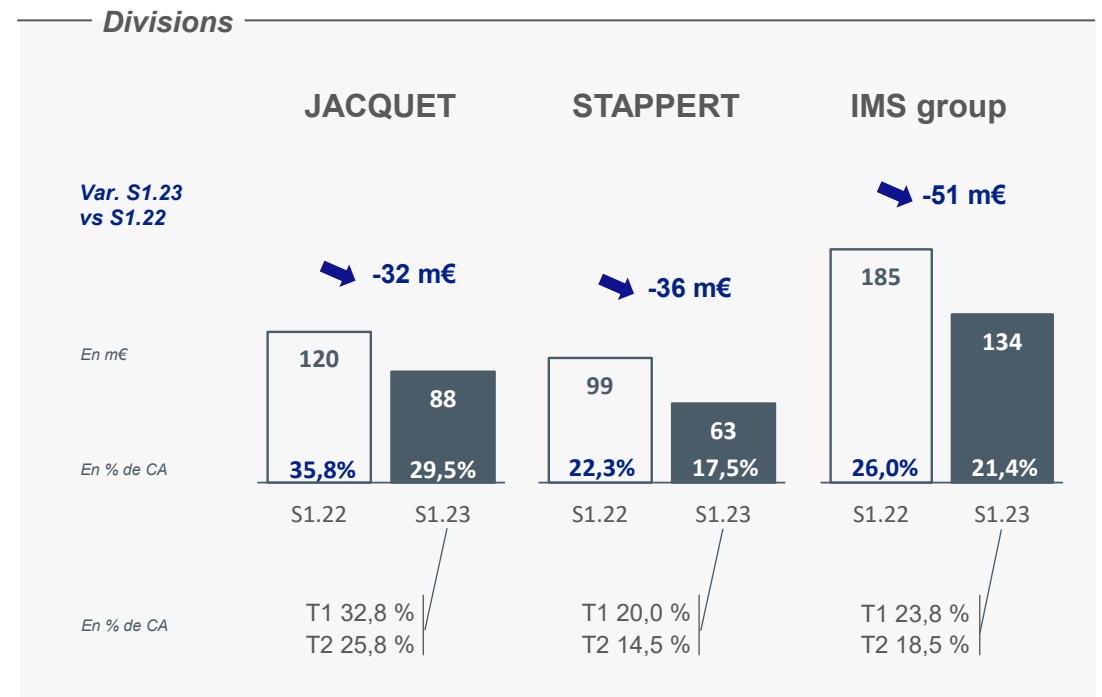
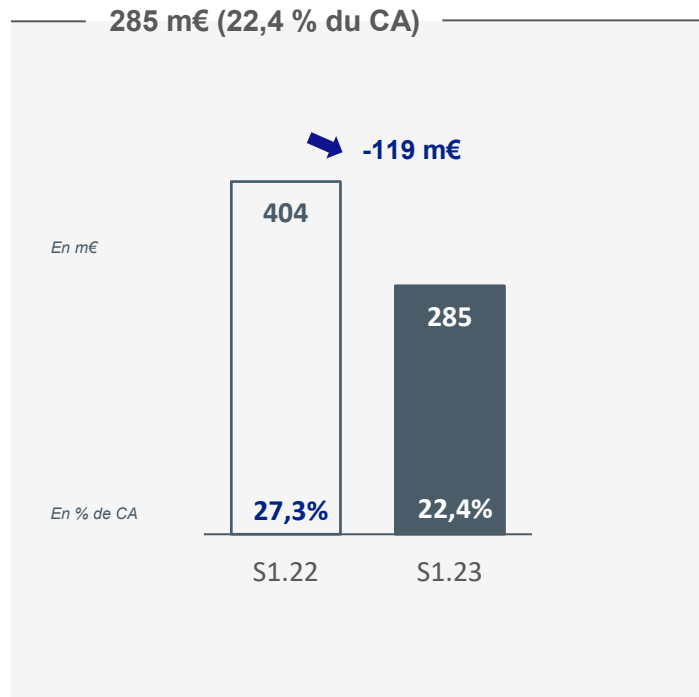
STAPPERT



IMS group

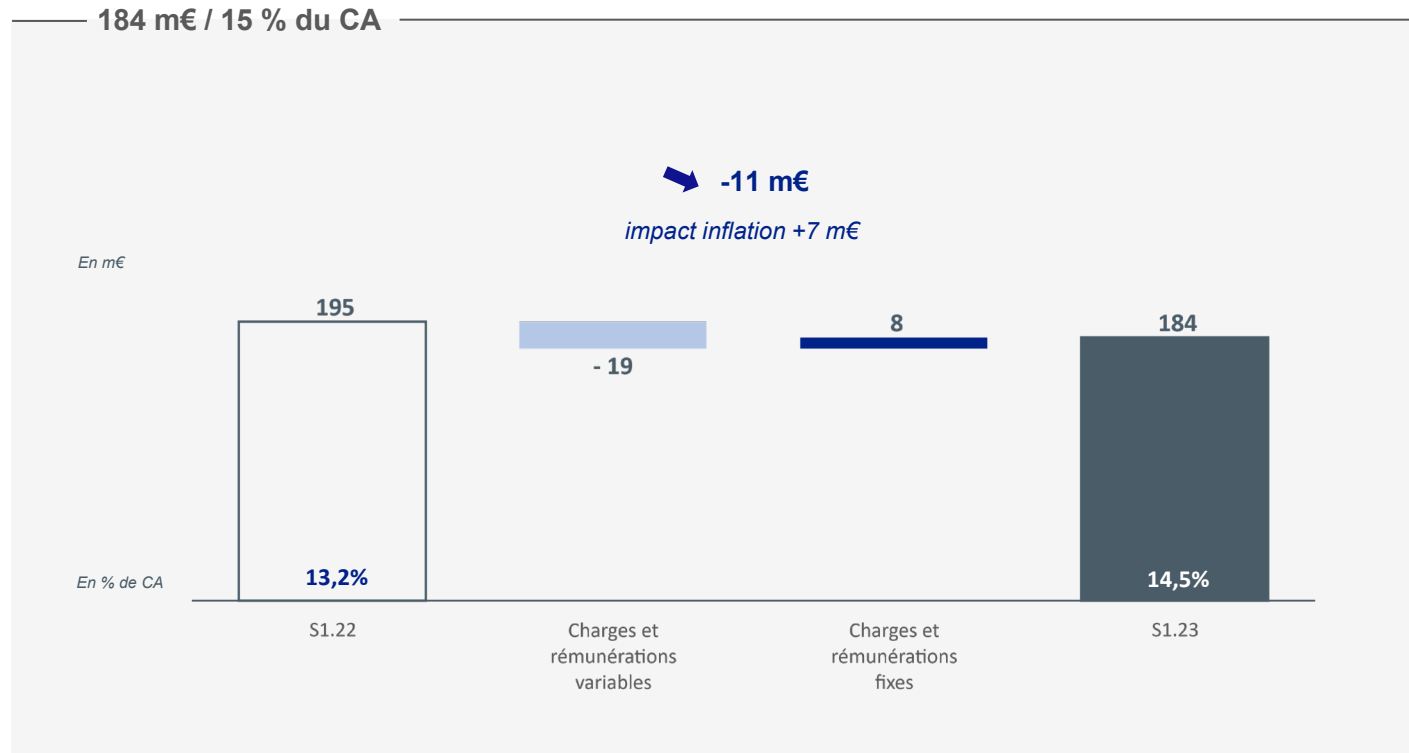


Marge brute



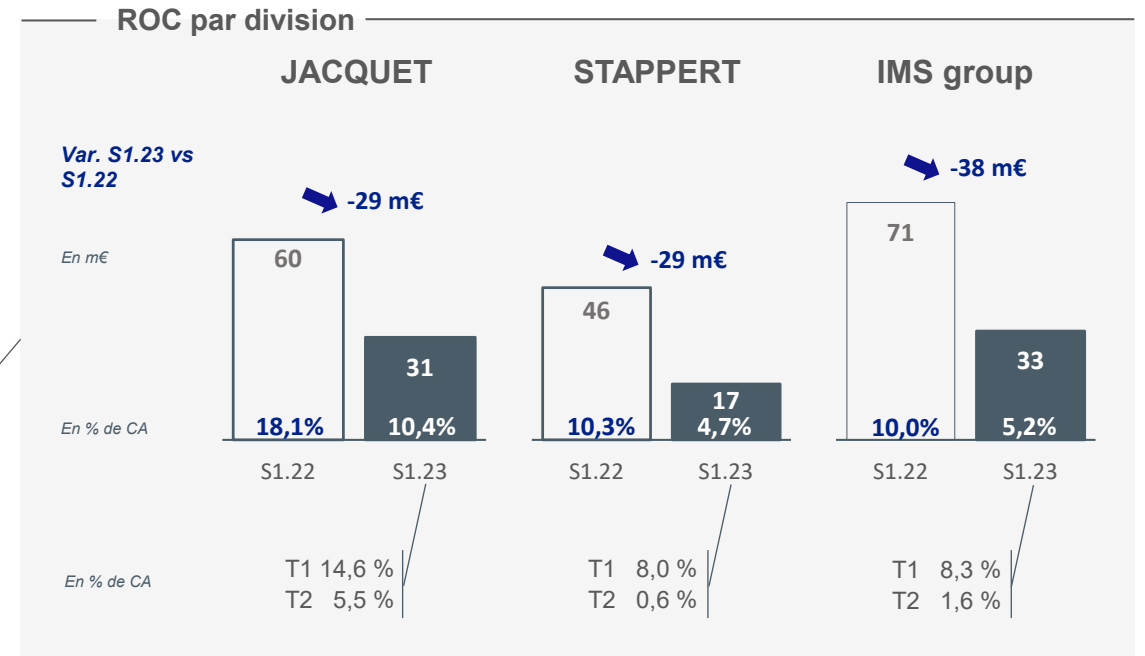
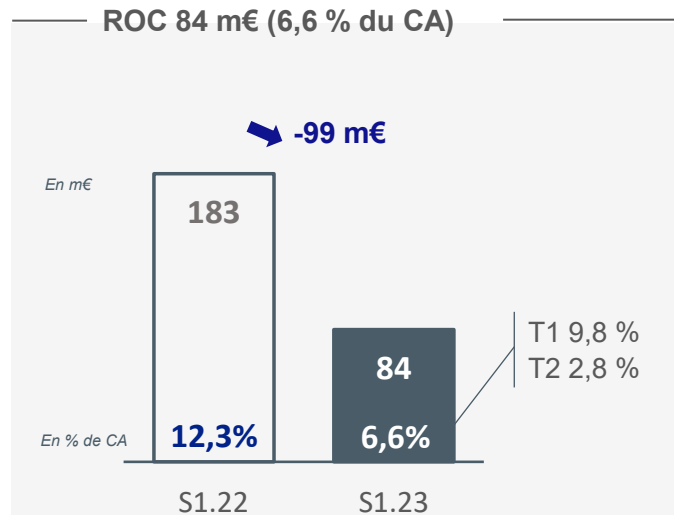
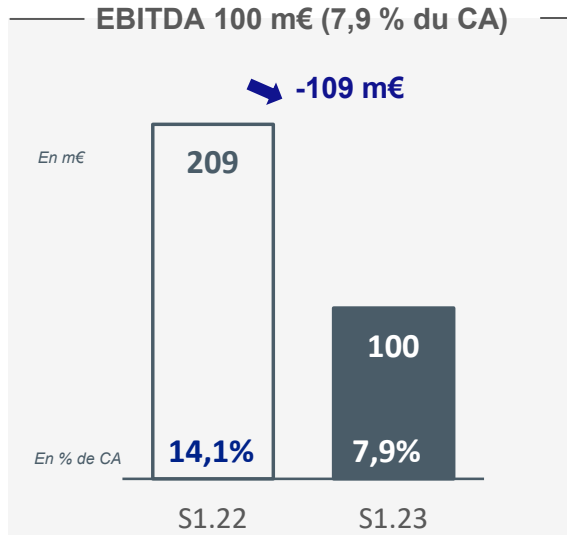
Charges opérationnelles courantes

hors amortissements et provisions



Marges opérationnelles

EBITDA 7,9 % du CA vs 14,1 % au S1.22



Compte de résultat

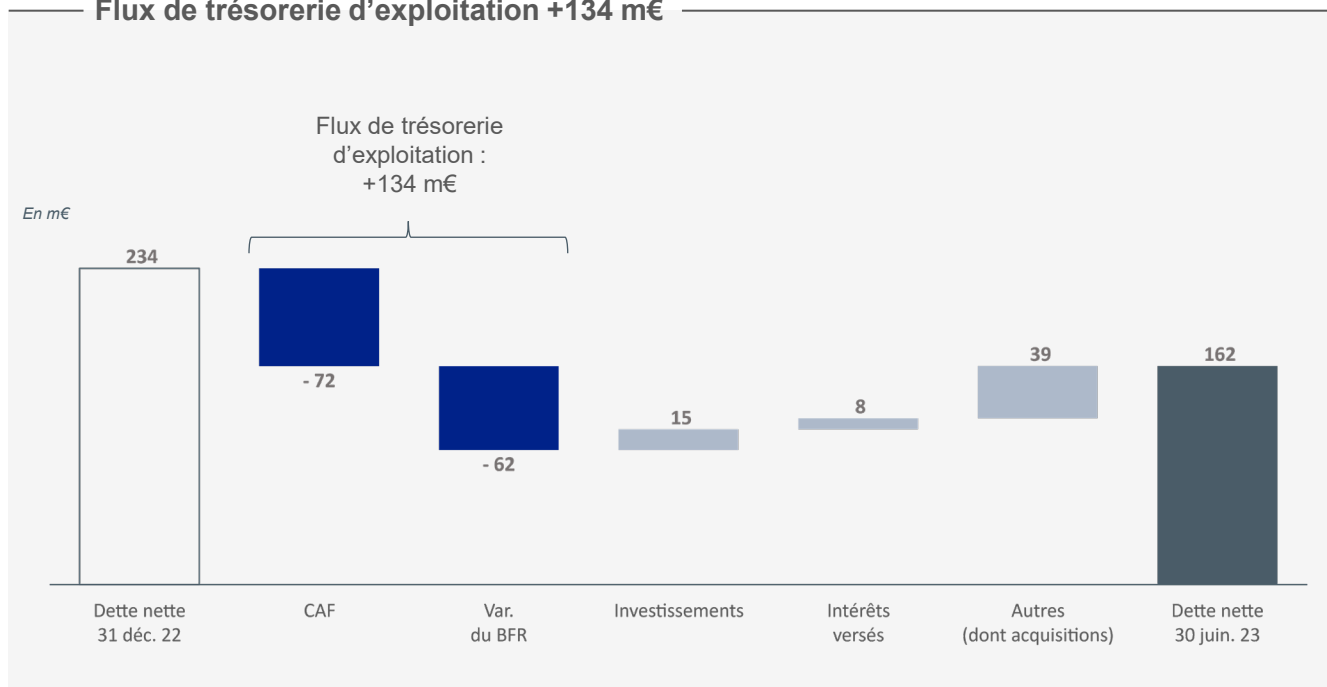
Résultat Net Part du Groupe 49 m€

En m€	S1.22	S1.23
Chiffre d'affaires	1 480	1 270
EBITDA courant	208,9	100,5
<i>en % du chiffre d'affaires</i>	14,1 %	7,9 %
Résultat Opérationnel Courant	182,8	83,9
<i>en % du chiffre d'affaires</i>	12,3 %	6,6 %
Éléments non récurrents et résultat de cession	(4,2)	0,2
Résultat opérationnel	178,6	84,2
Résultat financier	(7,3)	(9,5)
Impôts sur les résultats	(38,3)	(22,3)
<i>Taux d'impôts</i>	22,4 %	29,9 %
Part des minoritaires	(7,2)	(3,1)
Résultat Net Part du Groupe	125,8	49,2

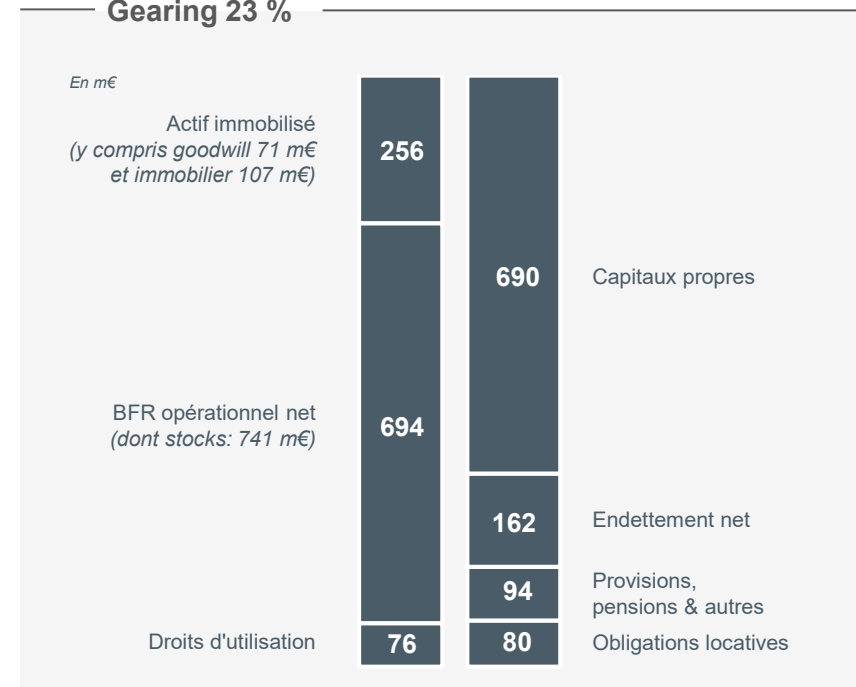


Cash flow / Bilan au 30 juin 2023

Flux de trésorerie d'exploitation +134 m€



Gearing 23 %



Financements

Le Groupe dispose de **266 m€** de trésorerie et de **813 m€** de lignes de crédits utilisées à hauteur de **53 %**

Les covenants sont respectés au 30 juin 2023

En m€	Autorisés au 30.06.2023	Utilisés au 30.06.2023	% utilisation	Echéances			
				2023	2024- 2025	2026- 2027	2028 et au delà
Crédit syndiqué revolving juin 2024	125	-	0 %	-	-	-	-
Schuldscheindarlehen décembre 2024	70	70	100 %	-	70	-	-
Schuldscheindarlehen juillet 2026	150	150	100 %	-	-	150	-
Crédits amortissables	83	83	100 %	15	45	20	3
Autres lignes de crédit	125	33	27 %	31	2	-	-
Financements JACQUET METALS SA	554	337	61 %	47	117	170	3
Lignes de crédit opérationnelles multi-objet (lettres de crédit, etc)	173	44	25 %	40	4	-	-
Factoring	40	0	1 %	0	-	-	-
Financements d'actifs (crédits amortissables, etc.)	46	46	100 %	3	13	16	14
Financements filiales	259	91	35 %	43	18	16	14
Total	813	427	53 %	89	135	187	17

En juillet 2023, la structure de financement a été renforcée avec la mise en place d'un **nouveau crédit syndiqué** de 160 m€ avec une maturité à 3 ans (juillet 2026) en remplacement du précédent crédit syndiqué de 125 m€





Annexes

Secteurs

Inox

JACQUET


Tôles quarto



Chimie
Industrie agroalimentaire
Traitement et stockage des gaz
Industrie pharmaceutique
Environnement
Énergie

STAPPERT

Produits longs



Aciers pour la mécanique

IMS group




Mécanique générale
Machines et équipements
Transport
Énergie (éolienne, etc.)



Valeur ajoutée


Fournisseurs

20 producteurs : $\pm 50\%$ des achats
délais de livraison : 2 à 12 mois




JACQUET METALS

prix d'achats
stocker des spécialités
gérer les variations de prix
parachèvement



Clients

60 000 clients
facture moyenne < 3 000 €
délais de livraison ± 1 semaine



Bourse et actionnariat

Informations boursières

		30.06.2023
		<i>6 mois</i>
Nombre d'actions fin de période	actions	22 707 209
Capitalisation boursière fin de période	k€	431 437
Cours le plus haut	€	20,05
Cours le plus bas	€	16,84
Cours fin de période	€	19,00
Volume quotidien moyen	actions	15 178
Capitaux quotidiens moyens	€	276 231

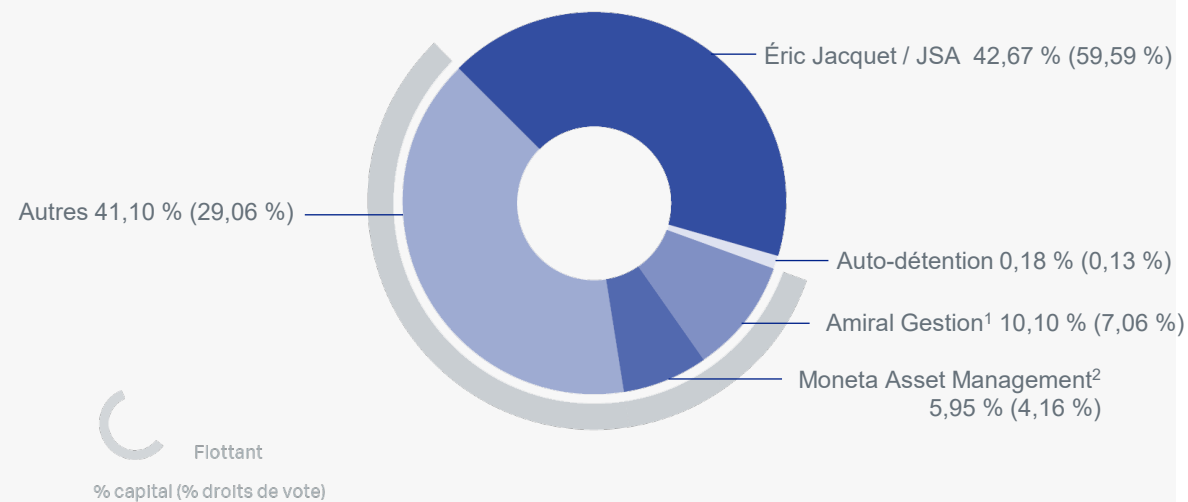
Euronext Paris

ISIN



FR0000033904

Actionnariat au 30.06.2023



¹ Information du 19 janvier 2023. Au 30 juin 2023, JACQUET METALS SA ne dispose pas d'information additionnelle.

² Information du 5 juin 2023. Au 30 juin 2023, JACQUET METALS SA ne dispose pas d'information additionnelle.



Compte de résultat

En m€	S1.22	S1.23
Chiffre d'affaires	1 480	1 270
Marge brute	404	285
<i>en % du chiffre d'affaires</i>	27,3 %	22,4 %
Charges opérationnelles	(195)	(184)
Dotation nette aux amortissements	(19)	(20)
Dotation nette aux provisions	(12)	3
Résultat des cessions d'actifs immobilisés	0	0
Résultat opérationnel	179	84
Résultat financier	(7)	(10)
Résultat avant impôts	171	75
Impôts sur les résultats	(38)	(22)
Résultat net consolidé	133	52
Résultat Net Part du Groupe	126	49
Résultat Net Part du Groupe par action émise (en €)	5,47	2,17



Bilan

En m€	31.12.22	30.06.23
Écarts d'acquisition	67	71
Actif immobilisé net	178	185
Droits d'utilisation	75	76
Stocks nets	780	741
Clients nets	218	263
Autres actifs	146	142
Trésorerie et équivalents de trésorerie	254	266
Total Actif	1 719	1 743
Capitaux propres	675	690
Provisions (y.c provisions pour engagements sociaux)	100	96
Fournisseurs	252	310
Dettes financières	488	427
Autres passifs	127	139
Obligations locatives	78	80
Total Passif	1 719	1 743





Euronext Paris
ISIN : FR0000033904

